

品質表示

品名：ステンレス製携帯用まほうびん

実容量		0.2ℓ	0.3ℓ	0.5ℓ
保温効力	1時間	80℃以上	83℃以上	85℃以上
	6時間	50℃以上	60℃以上	63℃以上

表面加工/焼付塗装

材料の種類/本	体：ステンレス鋼 (クロム18%、ニッケル8%)
中	瓶：ステンレス鋼 (クロム18%、ニッケル8%)
ふ	た：ステンレス鋼 (クロム18%、ニッケル8%) ポリプロピレン
	ふたパッキン：シリコーンゴム
	氷ストッパー：ポリプロピレン
	氷ストッパーパッキン：シリコーンゴム

MADE IN CHINA

■保温効力とは室温20±2℃において湯を製品のキャップ
下端まで入れ、縦置きにした状態で熱湯が95±1℃
になった時点でキャップを閉めて、1時間及び6時間放
置した後の温度です。

輸入元 日本洋食器株式会社
TEL 0256(92)3145

<http://www.nihon-yoshokki.co.jp>

メールはホームページの「お問い合わせ」の
「メールフォーム」からお送りください。

2104

KEVNHAUN 

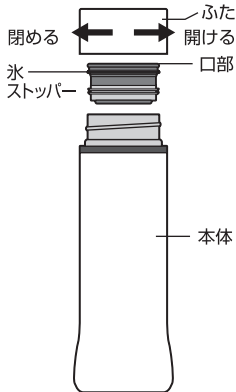
KEVNHAUN D STYLE

(ケヴンハウン ディー スタイル)

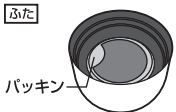
SlimMug Bottle
スリムマグボトル
取扱説明書



各部の名称



パッキンの取り付け方



※ パッキンは向きに注意して、セットしてください。漏れる原因になります。

※ ご使用の際には必ず氷ストッパーを取り付けてください。取り付けていないと中身が漏れてしまいます。

サイズ

製品名	寸法(直径×高さ)	実容量
スリムマグボトル 200ml	約Ø68×152mm	0.2 ℓ
スリムマグボトル 300ml	約Ø68×201mm	0.3 ℓ
スリムマグボトル 500ml	約Ø74×245mm	0.5 ℓ

⚠ 使用前の準備

- ご使用前に必ずこの取扱説明書をよく読み、十分理解してからご使用ください。また、この取扱説明書は、お読みになりましたら、無くさないように大切に保管してください。
- 品質には万全を期していますが、万一不具合があった場合は、使用しないで、購入店、または輸入元(12ページ)に連絡してください。
- ご使用前に、各部品がそろっていることを確認してください。
- 商品に破損やガタツキ等がないか、安全を確認してから使用してください。
- 最初に使用する時は、食器用中性洗剤でよく洗ってください。

お手入れについて

- 本体は丸洗いでできますので、スポンジと食器用中性洗剤でよく洗い流した後、水分をしっかりと拭き取り乾燥させてから保管してください。汚れや水気を付着したまま放置されますと錆の原因になります。
- 漬け置き洗いをしないでください。錆が発生したり、他のものを汚したりするおそれがあります。
- 食器洗浄機、食器乾燥機には使用しないでください。水が浸入し錆が発生したり、破損の原因になります。
- 煮沸しないでください。変形や、漏れ、破損の原因になります。
- シンナー、化学ぞうきん、金属たわし、磨き粉等は使用しないでください。色が落ちたり、傷が付いたりするなど、変質の原因になります。
- 漂白剤を使用しないでください。錆や腐食による破損等の原因になります。
- お湯(冷水)以外の飲料物を入れた時は、使用后すぐに洗浄・乾燥してください。臭いの付着や錆等の原因になります。
- 本体だけでなく、ふた・パッキンもよく洗って乾燥させてください。水だけの使用でもヌメリやカビが発生する場合があります。

- パッキンの臭いが気になったら、お湯に重曹またはレモンを加えて、しばらく浸してみてください。
- 水に含まれる不純物等により内部にサビのような赤い斑点やザラつきが見られる場合がありますが、以下の方法によって除去することができます。

1. クエン酸を10%加えたお湯を入れる。
2. 1時間後に柔らかいスポンジ等でよく洗う。
3. 水で十分にすすいだ後、水分をしっかりと拭き取り乾燥させる。

お手入れ方法

※ 使用後は、臭いや汚れ等の付着を防ぐためにも、早めにお手入れを行ってください。

ふた

食器用中性洗剤をスポンジ等に付けて洗い、水ですすいでよく乾燥させてください。

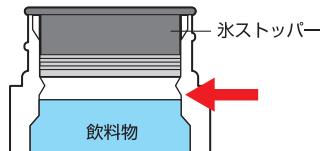
本体

パッキン

パッキンは取り外して、食器用中性洗剤をスポンジ等に付けて洗い、よく乾燥させてから正しく取り付けてください。誤って取り付けますと、飲料物が漏れる原因になります。また外れた場合、誤飲の原因になります。
(2ページ：パッキンの取り付け方参照)

⚠ 安全のため必ずお守りください

- 乳幼児の手の届くところに置かないでください。また、お子様のいたすらには十分ご注意ください。火傷の原因になります。
- **ご使用の際には必ず氷ストッパー、パッキンを確実に取り付けてください。取り付けていないと中身が漏れてしまいます。**
- 自動車の走行中の使用はしないでください。火傷や衣類など他のものを汚す原因になります。また、運転中の使用は事故につながるおそれがあります。
- 飲料物の量は下図の位置以下にしてください。入れすぎると、ふた栓を閉めるとき飲料物があふれたり漏れたりする原因になります。



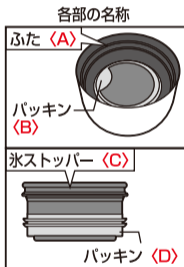
- 真空二重構造の内部から水の音がする場合は使用しないでください。
- 保温保冷効果が極端に低下した時は使用しないでください。
- ふたはパッキンが正しく取り付けられているか確かめて、確実に閉めてください。ゆるんでいたり不確実ですと漏れる原因になります。
- パッキンは消耗品です。ゆるみ、目立つ汚れが発生した際には輸入元(12ページ)までお問い合わせください。
- 必ず専用の部品を取り付けてください。漏れて火傷や物を汚す原因になります。
- 傾けた状態、または顔などを近づけた状態でふたを開けないでください。特に沸騰した熱湯を入れるとボトル内部の圧力が上がり、飲み物が急激に出たり、飛散したりして、火傷の原因になります。
- 熱いものを入れて飲むときは、飲み口付近が熱くなっている事がありますので注意しながら、ゆっくり傾けて飲んでください。急に傾けると勢いよく熱い飲料物が出て火傷の原因になります。
- ふたを開けたまま放置しないでください。転倒して飲料物がこぼれ、火傷や物を汚す原因になります。
- 本品は必ず立てた状態で置き、バッグ等に入れる際は、漏れを防ぐために本体を縦に置いてください。横に倒すと漏れの原因になります。また、不安定な状態や場所での使用は避けてください。

- 電子レンジでは使用しないでください。電子レンジが故障したり、ケガや変形して漏れる原因になります。
- 保冷効果が落ちる原因になりますので、直射日光の当たる場所、自動車の中など高温になる所に放置しないようにしてください。
- **冷凍庫に入れないでください。飲料物が漏れたり破損する原因になります。**
- ストープやコンロ等の火のそばに近づけないでください。変形や変色の原因になります。
- 吊り下げ型ドリンクホルダーはホルダーが外れる危険がありますので、ご使用しないでください。
- 飲料物の保温、保冷以外に使用しないでください。
- 落としたりぶつけたり、強い衝撃を与えないでください。衝撃により真空漏れになり、保温(保冷)効果が低下したり、変形・破損の原因になります。
- 大変危険ですので、改造・分解・修理をしないでください。
- 飲料物は早めにお飲みください。
- 飲料物を長時間保管しないでください。
- 飲料物を入れる時は転倒に注意してください。
- 本体に飲料物を入れる際は、事前に少量の熱湯(冷水)を入れ、予熱(予冷)すると、保温(保冷)に効果的です。

- 氷を入れる場合は、大きいものを無理に押し込んだりせずに、小さくしてから入れるようにしてください。
- 氷を入れた状態で本体を上下に強く振らないでください。氷ストッパーが破損します。
- 次の物は絶対に入れないでください。
 - ・ドライアイス、炭酸飲料(内圧が上がってふた栓が開かなくなったり、飲料物が吹き出す等の危険があります。)
 - ・スポーツ飲料、炭酸飲料、果汁(酸性の飲料物はボトル内部を腐食させる恐れがあります。)
 - ・牛乳、乳飲料(腐敗したり、異臭の原因になります。又そのまま長く放置した場合、ガスが発生して内圧上がり、ふたが飛んだり飲料物が吹き出すなどして、けがや周りのものを汚す原因になります。)
 - ・お茶の葉や果肉等は、氷ストッパー・パッキンなどの隙間に入ると漏れの原因になります。隙間に入っていないことを確認してご使用ください。
- 湿気や湯気により、ふたの内側に水滴が付く場合があります。その場合は乾いた布等で拭き取ってください。
- 鉄やアルミなどの異種金属と接触したまま放置しないでください。
- 長期間ご使用にならない時は、きれいに洗って汚れを落とし、十分乾燥させ、高温多湿の場所を避けて保管してください。

交換用部品の販売

部品名	価格(送料・税込)
パッキン(ふた用)〈B〉	¥304
パッキン2点セット(ふた用、氷ストッパー用)〈B,D〉	¥450
氷ストッパー(パッキン付)〈C,D〉	¥530
ふた・氷ストッパーセット(パッキン付)〈A,B,C,D〉	¥1180



<部品購入までの流れ>

- 1 メール・TELいずれかにてご希望の部品名と**お手持ちの製品の容量・色**を弊社までご連絡ください。(3,12ページ参照)
- 2 弊社より部品の在庫状況、および費用詳細ををご連絡申し上げます。
- 3 先に合計金額を下記の振込先へお支払いをお願いいたします。
- 4 ご入金を確認でき次第、ご指定場所(日本国内のみ)へ発送いたします。

※ 部品の発送は、通常ご注文頂いてから2~3日で発送となります。(在庫が無い場合は別途ご連絡をさせていただきます)

● 部品代のお支払い(銀行振り込み)について
振込先：第四北越銀行 燕(つばめ)支店 当座No.106516
名 義：日本洋食器株式会社

※ お振込み手数料はお客様でご負担ください。