



注意

モーターに負荷がかかり過ぎると停止・故障します。

- 定格時間（連続使用可能時間）を守ってご使用ください。
- 禁止食材は使用しないでください。
- 食材は適切な大きさに切ってください。
- 必ず水や牛乳などの液体を入れてください。
- 最大目盛りまでの範囲でご使用ください。

定格時間 (連続使用可能時間)	1分*
食材の大きさ	2cm 角
最大目盛り	280ml

*1分間連続して使用した場合、繰り返しの使用はモーターが冷めてからご使用ください。

禁止食材（硬い食材・粘りのある食材等）

硬い食材：

乾燥大豆、乾物、穀物、冷凍食品、ドライフルーツ、しょうが、ウコンなど。
※果物が冷凍の場合は解凍する。

粘りのある食材：

とろろいも、ゆでたじゃがいも、こんにゃくなど。
※バナナは必ず牛乳などの液体を入れる。

肉・魚・ドライアイス

※裏面もご覧ください。

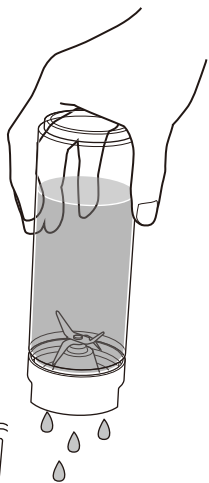
⚠ 注意

ボトル台から漏れるときは

ボトル台とパッキンの間に少しでもすき間があると中身が漏れます。強めの力でしっかりと最後まで締め直し、水漏れがないことを確認してから使用してください。パッキンに緩みやずれがある場合は細い棒状のものなどを使用し、しっかりと溝にはめこんでください。

※パッキンを傷つけるおそれがあるものは使用しないでください。

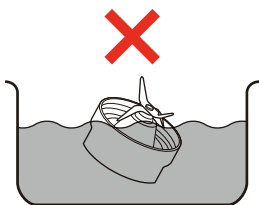
パッキン



⚠ 注意

ボトル台は浸け置き洗いをしないでください

錆びついてカッターが回らなくなります。

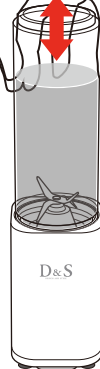
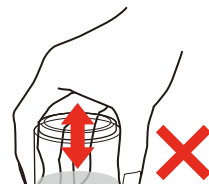
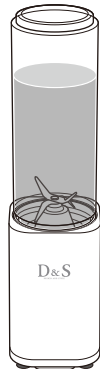
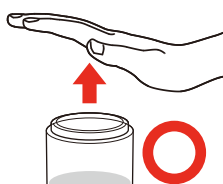


※裏面もご覧ください。

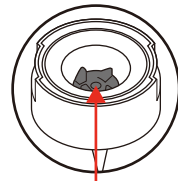
⚠ 注意

回転中にボトルを本体から外さないでください

運転を止めるときは必ずボトルから『ゆっくり』手を離し、運転が完全に止まってからボトルを本体から外してください。ボトルが跳ね上がると接合部分が空回りし、破損の原因となります。運転するときはボトルはつかまずに手のひらで押すようにしてください。つかんでの運転操作は接合部分の空回りの原因になります。



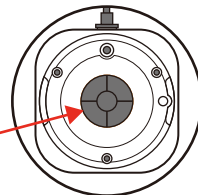
ボトル台を裏から見た図



ボトル台側の接合部分

※空回りすると破損します。ゴム製のため、ご使用中に摩擦し、まわりに黒い粉が附着することがありますが異常ではありません。

本体を上から見た図



本体側の接合部分

※空回りすると破損します。